

EW1542

Soporte suelo para TV pesadas entre 50-86 pulgadas

- Soporte suelo de TV universal con ruedas: el carro de TV móvil se adapta a la mayoría de las pantallas LED, LCD y OLED planas y curvas de 50 a 86" con un peso de hasta 120 kg ,600x600,800x600mm
- El Soporte suelo de TV portátil cuenta con un estante multimedia resistente para guardar un reproductor de DVD o un equipo de juegos u otros accesorios.
- El Soporte suelo de TV móvil cuenta con 4 ruedas giratorias de 360° de servicio pesado con frenos, lo que le permite mover fácilmente el carrito de TV de un lugar a otro; el mecanismo de bloqueo integrado permite bloquear el carro de TV en la posición que elija.
- Sistema de gestión de cables: este soporte de TV con ruedas cuenta con un sistema de gestión de cables integrado para ocultar cables y alambres; El acero de alta calidad garantiza durabilidad y estabilidad.
- El soporte para TV con ruedas viene con todos los accesorios necesarios y una guía gráfica de instalación y puede ser compatible con la mayoría de las marcas de televisores del mercado como Samsung, Panasonic, Sharp, Sony, Toshiba, Thomson, LG, Hisense, TCL.

DESCRIPTION

El soporte para trabajo pesado EW1542 se adapta mejor a televisores de 50" a 86". La pantalla se puede adaptar a dos posiciones, ajustando la altura de visualización para adaptarse a diferentes tamaños de televisores y necesidades de aplicaciones. El carro de TV se mueve con la persona para hacer el trabajo más eficiente. Cuatro ruedas grandes de 75 mm con materiales duraderos permiten una rotación completa de 360° para garantizar la movilidad y la flexibilidad.

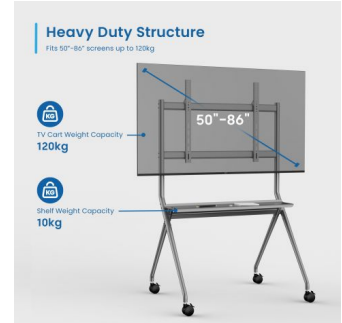

TECHNICAL

- Material: Aluminum,Steel,Plastic
- Dimensions: 1067x801x1725mm
- Fit Screen Size: 50"-86"
- VESA Compatible: 200x200,300x200,400x200,300x300,400x300,400x400,600x400,800x400,600x600,800x600
- TV Weight Capacity: 120kg
- Screen Quantity: 1
- TV Height Adjustable: Yes
- Height Range: 125mm
- Shelf Weight Capacity: 10kg
- Cable Management: Yes

LOGISTIC

- Product Weigth:
- Retail packaging Dimension (mm):
- Retail packaging Weigth:
- Master carton Qty:
- Master carton Dimension (cm):
- Master carton Weigth:






Width and Height Adjustment

compatible with TVs of different sizes



360° Lockable Casters

ensure smooth rolling and stability



Large Media Shelf

providing additional storage area for controllers, devices and more.



Stylish and Slim Design

fits into most any office, classroom and meeting room

